## Разрез 1-1

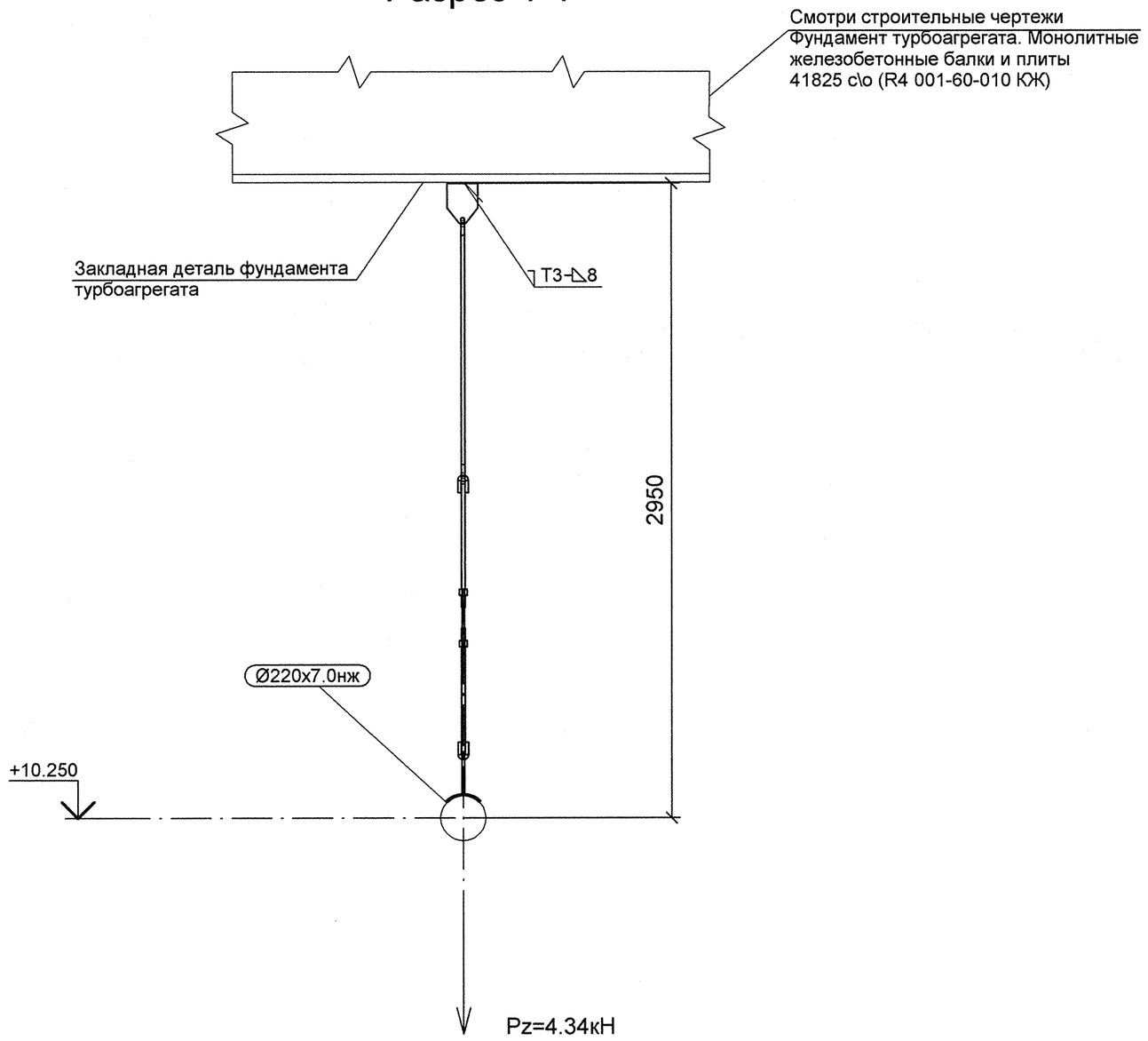


## Изометрический вид

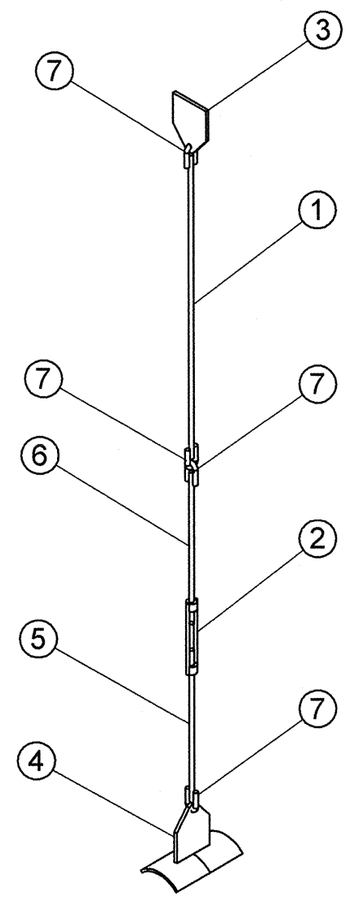


## План расположения опоры

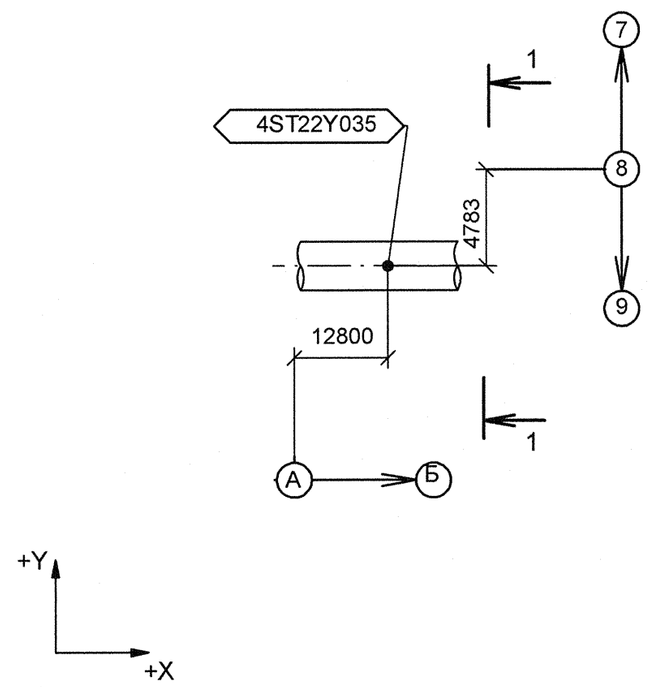


### Спецификация деталей

| Поз. | Обозначение | Наименование | Кол | Материал | Масса, кг ед. | Масса, кг общ. | Приме-чание |
|---|---|---|---|---|---|---|---|
| 1 | ГОСТ 2590-2006 | КРУГ 16 - В, L = 1157, обрезать на монтаже до L = 1057 | 1 | 20-б ГОСТ 1050-88 | 1.83 | 1.83 | |
| 2 | 1-02 ОСТ 34-10-739-93 | МУФТА | 1 | 20 ГОСТ 1050-88 | 1.50 | 1.50 | |
| 3 | 1-02 ОСТ 34-10-733-93 | ПРОУШИНА | 1 | ЛИСТ Б-ПН-12 ГОСТ 19903-74 20-3-Т ГОСТ 1577-93 | 2.20 | 2.20 | |
| 4 | 14 ОСТ 34-10-733-93 | ПРОУШИНА С НАКЛАДКОЙ 219 К | 1 | СБОРНЫЙ | 3.70 | 3.70 | |
| 5 | ПО ТИПУ 3 ОСТ 34-10-739-93 | ТЯГА С ЛЕВОЙ РЕЗЬБОЙ М16-8g, L = 600 | 1 | КРУГ 16 - В ГОСТ 2590-2006 20-а ГОСТ 1050-88 | 0.94 | 0.94 | |
| 6 | ПО ТИПУ 3 ОСТ 34-10-739-93 | ТЯГА С ПРАВОЙ РЕЗЬБОЙ М16-8g, L = 600 | 1 | КРУГ 16 - В ГОСТ 2590-2006 20-а ГОСТ 1050-88 | 0.94 | 0.94 | |
| 7 | 1-02 ОСТ 34-10-729-93 | УШКО | 4 | КРУГ 16-В ГОСТ 2590-2006 20-а ГОСТ 1050-88 | 0.28 | 1.12 | |
| | | | | | | | |
| | | | | | | | |
| | ГОСТ 2246-70 | ПРОВОЛОКА | | СВ-08Г2С | - | - | |
| | ГОСТ 9467-75 | ЭЛЕКТРОДЫ | | УОНИИ 13/45 | - | - | |
| | | | | | Итого: | 12.23 | |

1 Привязку опоры смотри чертеж R4.ST10.3010.012.01.00.002 (R4.00202.1.0.12 лист 9).
2 Сварку производить по ГОСТ 5264-80.
3 Сварку опоры с трубопроводом производить по ОСТ 34-10-724-93.
4 Сварку тяги с ушком смотри ОСТ 34-10-723-93.
5 Отметка трубопровода подлежит уточнению в соответствии с уклоном трубопровода.
6 Деталь поз.1 обрезать на монтаже до размеров, указанных на чертеже, с уточнением по месту.
7 Pz - максимальная нагрузка на опору.
8 Изготовить один комплект.

АРХИВНЫЙ ЭКЗЕМПЛЯР

| Изм. | Кол.уч. | Лист | № док. | Подпись | Дата |
|---|---|---|---|---|---|
| 1 | - | Зам. | 659-12 | – | – |
| Инженер 3 к. | | Мосенков | | | 02.10 |
| Пров. инж. 1к. | | Котина | | | 03.10 |
| Нач.гр. | | Морозова | | | 08.10 |
| Н.контр. | | Краснояров | | | 11.10 |

Инв. №подл. R4.00202.1.0.12
Лист 224

R4.ST10.3012.012.01.00.138

Ростовская АЭС Блок 4

Главный корпус
Машинное отделение (ДО, ЭЭТУ)
Трубопроводы замкнутого контура ОГЦ

| Стадия | Лист | Листов |
|---|---|---|
| р | 1 | 1 |

Подвеска
4ST22Y035

ОАО "НИАЭП"
2012

Формат А2

ДОПОЛНИТЕЛЬНЫЕ ПОДПИСИ

ДОПОЛНИТЕЛЬНЫЕ ПОДПИСИ

Взам. инв. N

Подп. и дата

Инв. N подл. R4.00202.1.0.12